

LOGO DESIGN MANUAL

書育ロゴマーク使用基準



JWIMA 日本筆記具工業会

2009.0416

■ ベーシックタイプ



このロゴマークは“人が書く事で成長していく姿”を芽を出す種に見立てています。
キャッチコピーの「書く力は、育む力」は書く事を推奨する活動のコンセプトです。

■ 最小使用サイズ



■ 基本指定色





Ⓐ 書育グリーン

PANTONE 362C

Ⓑ 書育ブラウン

PANTONE 154C

■ 基本近似色

	CMYK	RGB	ウェブカラー
書育グリーン 	C M Y K 70 0 100 10	R G B 65 166 49	# 339933
書育ブラウン 	C M Y K 0 50 100 40	R G B 172 106 0	# 996600

上記はあくまでも近似値です。

また、コート紙・マット紙など紙質の違いによって色の再現性に多少の違いが出る事があります。
その際は必ず PANTONE 指定色にできるだけ近づけてください。

■ シンボルタイプ



■ キャッチコピー優先タイプ



■ 極小タイプ

ノベルティや文房具、ボタン、バッジ等、極めて小さい箇所にロゴを使う場合に限り、ロゴの視認性を保つため、カスレを取った以下のタイプを使用してください。



カスレを取っています。



最小使用サイズ



最小使用サイズ



■ 背景色対応タイプ

ロゴの背景に視認性を悪くする地紋や画像などが入る場合、以下の白抜きタイプを使用してください。

1. ベーシックタイプ

2. シンボルタイプ

3. キャッチコピー優先タイプ


× 囲み線は引かないこと

使用するケース



背景色が濃かったり、写真を使う事でロゴの視認性が著しく低下する場合。

使用しないケース



白地や5~10%の明度であれば白抜きタイプは不要。基本ロゴタイプを使用してください。

単色での使用規定

単色で使用する場合、原則（１）の「書育グリーン（PANTONE 362C）」を使用してください。また印刷媒体に合わせ、以下（２）、（３）の例外を認めます。

（１）単色基本指定色

書育グリーン

PANTONE 362C

1. ベーシックタイプ



2. シンボルタイプ



3. キャッチコピー優先タイプ



（２）印刷媒体別モノクロ指定色

印刷線数が 106～175 線の媒体

ブラック：70%

主に雑誌広告、屋外広告、ポスター、パンフレットDM、名刺、封筒など高画質印刷向け。

1. ベーシックタイプ



2. シンボルタイプ



3. キャッチコピー優先タイプ



印刷線数が 106 未満の媒体

ブラック：100%

主に新聞広告、社内報など、低画質印刷媒体向け。

1. ベーシックタイプ



2. シンボルタイプ



3. キャッチコピー優先タイプ



（３）特殊印刷のケース

やむを得ず基本指定色が使えない場合は指定色以外での印刷色の使用を認めます。その際、書育のイメージを損なわない配慮をお願いします。

（例）ステーションナリー、ノベルティグッズ印刷時既に印刷色が決まっている場合など



えんぴつ、万年筆等に箔押しで入れる場合に限りロゴの反転色を認めます。



「書育(しょいく)」とは、日本筆記具工業会による「書くこと」を推奨する活動の名称です。
<http://www.jwima.org/shoiku/>

■ ロゴマークを使用する際に必ず表記すること

当該表記は「書育ロゴマーク」を用いるあらゆる製品、ならびにメディア上に必ず表記ください。

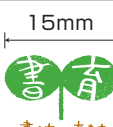

















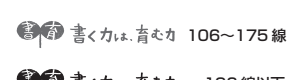
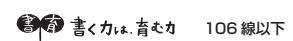




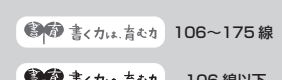
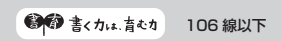
■ 表記する位置

「書育ロゴマーク」を印刷媒体やウェブサイト上に表記する場合は、紙面及びコンテンツ上の識別できる位置に表記してください。
ノベルティやステーションナリー等に「書育ロゴマーク」を使う場合は、商品タグや包装資材上に表記してください。

■ 書体、サイズについて

指定書体・制限文字サイズはありません。
書育のイメージを損なわない書体を使い、読みやすい文字サイズで表記ください。

用途別ロゴ一覧表

背景に白、または10%までの明度がある場合	ベーシックタイプ	シンボルタイプ	キャッチコピー優先タイプ	背景に10%以上の明度がある場合	ベーシックタイプ	シンボルタイプ	キャッチコピー優先タイプ
	最小使用サイズ	15mm 	5mm 		17mm 	最小使用サイズ	15mm 
フルカラー				フルカラー			
単色				単色			
モノクロ	 106~175線  106線以下	 106~175線  106線以下	 106~175線  106線以下	モノクロ	 106~175線  106線以下	 106~175線  106線以下	 106~175線  106線以下

お問い合わせ

JWIMA 日本筆記具工業会

住所：〒116-0013 東京都荒川区西日暮里 2-30-6 鉛筆会館内

TEL：03-3891-6161 FAX：03-3802-9692