ボールペン中しん国別輸出金額

	2022年	前年比	2023年	前年比
中　国	2,426	40.4	3,279	35.2
フランス	3,129	3.8	1,718	-45.1
台　湾	811	-3.7	862	6.3
韓　国	798	14.8	755	-5.4
アメリカ	441	13.1	483	9.5
インド	283	-1.7	407	43.8
その他	3,200	-0.3	2,247	-29.8
計	11,088	9.1	9,751	-12.1

単位:百万円　　資料の出所:日本貿易統計

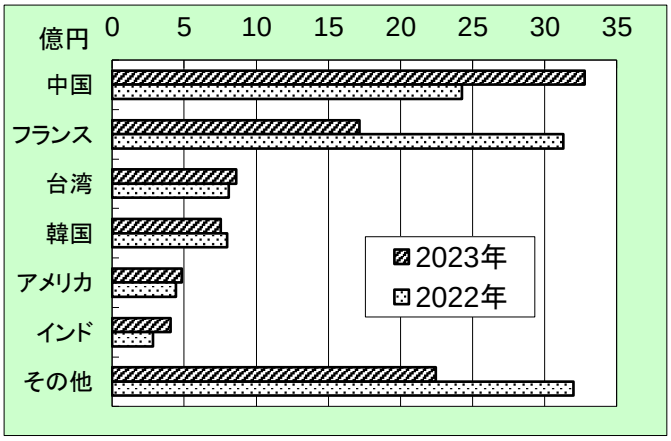

ペン先及びニブポイント国別輸出金額

	2022年	前年比	2023年	前年比
アメリカ	2,500	4.6	2,269	-9.2
中　国	1,490	22.8	1,421	-4.6
ドイツ	1,074	-10.6	861	-19.8
インド	743	34.1	811	9.2
ベトナム	598	16.8	455	-23.9
香　港	297	-51.4	226	-23.9
その他	3,496	7.7	3,287	-6.0
計	10,198	4.8	9,330	-8.5

単位:百万円　　資料の出所:日本貿易統計

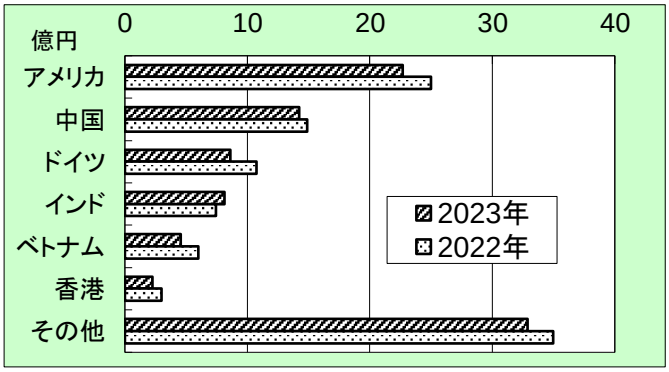

部品国別輸出金額

	2022年	前年比	2023年	前年比
アメリカ	771	43.0	754	-2.2
中　国	751	22.9	753	0.3
ア	578	5.9	506	-12.5
フランス	532	-12.5	412	-22.6
ベトナム	397	-14.4	335	-15.6
メキシコ	246	-42.7	261	6.1
その他	1,374	13.9	1,174	-14.6
計	4,649	5.6	4,195	-9.8

単位:百万円　　資料の出所:日本貿易統計

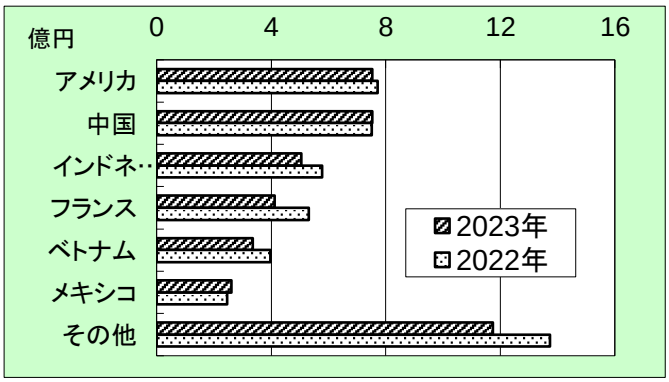

クレヨン・パステル国別輸出金額

	2022年	前年比	2023年	前年比
アメリカ	182,389	-25.6	81,225	-55.5
ドイツ	25,319	34.9	33,292	31.5
ア	27,594	-3.5	17,701	-35.9
香　港	17,045	39.0	13,752	-19.3
中　国	21,792	3.2	13,723	-37.0
ベトナム	6,030	-18.2	17,622	192.2
その他	78,356	-9.5	133,378	70.2
計	358,525	-14.6	310,693	-13.3
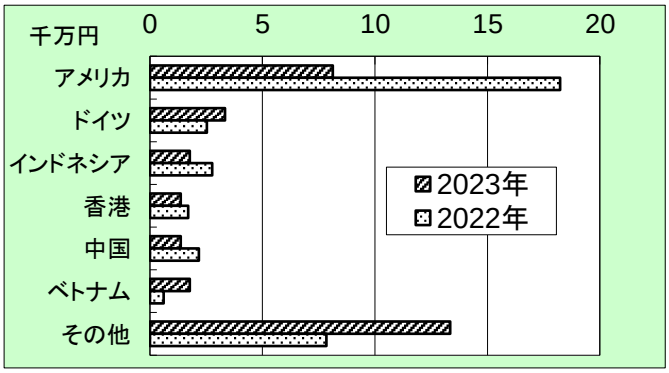
単位:千円　　資料の出所:日本貿易統計